

Dişicideki profesyonel temizleme



PDT bir görüşde

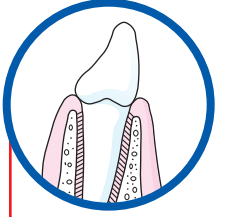
İhtiyaça göre dişciniz şu tedavi aşamalarını temin eder:

	Muayene ve gerekli tedavinin açıklaması
	Sert ve yumşak plağın diş ve ulaşabilen kökyüzeylerinden tamamen yok edilmesi
	Ulaşabilen kökyüzeylerinin ve dışaralarının ameliyatsız temizlenmesi
	Dişlerin ve dişköklerinin perdah aletleri ve macunlar ile perdahlanması
	Kontrol, temizleme ve florürleme
	Doğru diştemizlemesine yönlendirme

PDTnin kapsamı kişisel duruma göre uygulanır.

Profilaks neden okadar önemli?

Herkes doğru profilaks ile sağlıklı diş ve dişetine ulaşabilir. Profilaks ile ne kadar erken başlanılırsa dişicide okadar az tedaviye gerek kalır.

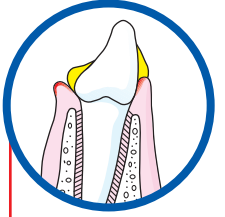


Yankesitdeki sağlıklı dişin görünümü.

Önlem tamirden iyidir

Buda Bundeszahnärztekammerinin ana düşüncesidir. Hastalıkları onleyip ve büyük problem yaratmadan erkenden tanınması bilhassa dişçilikde mümkündür.

Dişçürüğü ve parodontozu önlemek için sürekli dişfırçalaması maalesef yeterli gelmiyor. Bu yüzden dişciniz size evdeki profilaks tasarımlarınızı tamamlamak için meyilli profilaks onarıyor. Böylece mükemmel korunabilirsiniz.



Dişyüzünde oluşan plak dişetini iltihablaştırıyor. Bukadar olaşıma gerek yok.

Muayene ve bilgilendirme



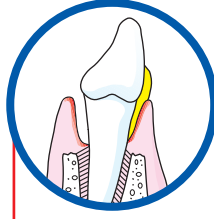
Plağın giderimi



Profesyonel diřtemizliđi nedir?

En itinalı diřtemizliđi bile çođu bakteri dolu plađa – diřçürüđü ve parodontozun bař sebebi – karřı gelemiyor. Bunun için profesyonel diřtemizliđi vardır. Kısa řekli PDT. PDT ile tüm sert ve yumřak plak ve bakteriler etkili řekilde yok ediliyor. Diřçürüđü ve parodontoz bununla önemli bir derecede önleniyor.

PDT diřcidedeki genel muayeneden daha geniř kapsamlıdır. Genel kontrollerde sadece tartar temizliđi yapılır.

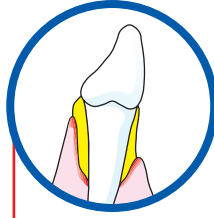


İltihaplařan diřeti řiřtikdan sonra diřden çözüldüđ çene kemiđinin erimesine sebep oluyor.

PDT nasıl yapılıyor?

PDTnin bařında diřdiziminin titiz bir muayenesi vardır. Bunun ardından diřin üstündeki, diřaralarındaki ve diřovuklarındaki plak özel enstrumentler ile temizlenir.

Bilhassa bu bölümler evdeki diřfırçalamařı ile zor ulařabiliyor. Sigara, çay ve kahveden oluřan sarılıklar özel enstrumentlerin kullanımı ile yok ediliyor.



Parodontoz durdurulmazsa diřlerinizi kayıp etme tehlikesi vardır.

Sert plak elendikten sonra yumřak yüzeyler yok ediliyor. Bunun için çeřitli el aletleri, küçük fırçalar ve diřipi kullanılır. Bakteriler ilk önce tırtırlı ve dar yerlere yerleřtiđi için bu yerlerin perdahlanması lâzım. Bundan sonra temizlenen yüzeylere fluorür-cilası çekilir. Bu giriřim diřyüzeylerini asid saldırısından korur.

Oturumun sonunda hastaya evdeki diřtemizliđi için öneriler verilir.

PDTyi kim teklif eder?

Çođu muayenehaneler bu önemli verimi teklif ediyor. Diřdokterunuza profilaks konusunda bař vurun. Diřciniz sizi zevk ile yönlendirip ve arzu ederseniz PDT için bir termin teklif edebilir – gerekse bir profesyonel diřtemizleme asistanında.

PDT hangi sıklıkta gereklidir?

Bilim arařtırmalarına göre diř ve diřetlerini sađlıklı tutabilmek için PDTnin 6 aydan 6 aya uygulanması yeterlidir. Kiřisel hastalanna riskine göre bařka zamanlandırılmalarda mümkündür.

PDTnin fiyatı nedir?

Kanunlara göre yetiřkin kiřiler profilaksı kendilerinin ödemesi gerekir. Bu yüzden hastalık sigortası bu tedaviyi üstlenmiyor. PDTnin fiyatı sarf edilen zamana göre biçilir. Bu konuda diřdokterunuza danıřın.

Evdeki diřtemizliđi ile ne gibi bir katkıda bulunabilirim?

İtinalı ve devamlı diřbakımı profilaks için önemli bir katkıdır. Fluorürlü diřmacunundan hariç bakterileri etkili yok edebilmek için diřipinin kullanılması tavsiye edilir.



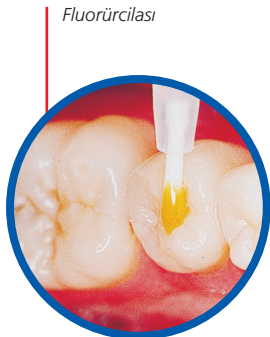
Bunun haricinde 6 ayda bir diřdokterunda kontrol gereklidir. Diřci diř ve diřetindeki hasarları erken fark edip tedavi eder. Profilaksının üçüncü basamađı ise diřcidedeki PDTdir.

Bakım, kontrol ve profesyonel diřtemizliđi – diřçürüđüne ve parodontozu karřı en iyi ve tasarımı yoldur.

PDT için gelecek randevünüz:

Tarih: _____

Saat: _____



Colgate

Colgate-Palmolive
Liebigstraße 2–20
D-22113 Hamburg

Bu brořür Bunde Zahnärztekammerinin katkıları ile hazırlanmıřtır. Bunu www.colgate.de üzerinden bedava temin edebilirsiniz.